


Fiche technique :

GODET MALAXEUR A BETON






Bénéfices client

- Godet résistant conçu pour une utilisation intensive.
- Un mélange prêt à l'emploi en 3 minutes.
- Adapté aux mélanges secs.
- Pales de malaxage remplaçables pour un coût d'utilisation réduit.







Caractéristiques techniques

- Capacité 500 L / 18 ft³ / 750 L / 26 ft³.
- Pales de malaxage en acier résistant à l'abrasion.
- Prise électrique sur la tête de flèche.
- Ouvre-sacs sur le couvercle.
- Tube flexible de 1,5 m / 5 ft (standard) pour un meilleur contrôle du déchargement.
- Distribution latérale contrôlée hydrauliquement, ce qui assure une sécurité maximale aux utilisateurs.

[L'image 3D en haut de cette page représente la référence BMC 500 - 52728342].

Capacités		BMC 500	BMC 500 (b)	BMC 750
Capacité nominale (kg)		500	500	750
Poids				
Poids (kg)		770	770	920
Poids et dimensions				
Hauteur hors tout (mm)	h17	1050	1050	1200
Largeur (mm)		1950	1950	1950
Profondeur (mm)	p5	1050	1050	1250
Paramètres de travail				
Équipement machine requis				
Goulotte flexible		Oui	Oui	Oui
Divers				
Débit d'huile pour accessoire (min) (l/min)		70	70	125
Débit d'huile pour accessoire (max) (l/min)		150	150	240

Compatibilité machine	BMC 500	BMC 500 (b)	BMC 750
Numéro de référence	52728343	-	-
MT 1135 75 D	X	-	-
MT 1135 H 100D	X	-	-
MT 1335 75D ST5	X	-	-
MT 1335 100D ST5	X	-	-
MT 1335 H 75D ST5	X	-	-
MT 1335 H 100D ST5	X	-	-
MT 1440 A ST5	X	-	-
MT 1440 easy ST5	X	-	-
MT 1440 HA ST5	X	-	-
MT 1440 ST5	X	-	-
MT-X 1440	X	-	-
MT-X 1440 A	X	-	-
MT 1135 H easy ST5 OLD	X	-	-
MT 1135 HA Easy ST5 OLD	X	-	-
MT 1135 ST5 OLD	X	-	-
MT 1335 OLD	X	-	-
MT 1335 H easy ST5 OLD	X	-	-
MT 1335 HA easy ST5 OLD	X	-	-
MT 1335 ST5 OLD	X	-	-
MT 1440 A OLD	X	-	-
MT 1440 HA OLD	X	-	-
Numéro de référence E-RECO	-	52728342	52728352
MRT 1645 75	-	X	-
MRT 1645 115	-	X	-
MRT 1845 75	-	X	-
MRT 1845 115	-	X	-
MRT 2145 115	-	X	-
MRT 2260	-	X	X
MRT 2260 e	-	X	X
MRT 2545 115	-	X	-
MRT 2570	-	X	X
MRT 2660	-	X	X
MRT 2660 e	-	X	X
MRT 3060	-	X	X
MRT 3570	-	X	X
MRT 3570 ES	-	X	X
MRT-X 1645	-	X	-
MRT-X 1845	-	X	-
MRT-X 2145	-	X	-
MRT-X 2260	-	X	X
MRT-X 2545	-	X	-
MRT-X 2570	-	X	X
MRT-X 2660	-	X	X
MRT-X 3060	-	X	X
MRT-X 3570	-	X	X
MRT-X 3570 ES	-	X	X

TABLEAU DES SYMBOLES					
	Aucune prédisposition requise		Ligne hydraulique en tête de flèche		Retour hydraulique au réservoir
	Prédisposition électrique		Prédisposition nacelle		Prédisposition pinces à pneus, pinces à vérins



Siège Social

B.P. 249 - 430 rue de l'Aubinière

44150 Ancenis Cedex - France

Tel: +33 (0)2 40 09 10 11 - Fax: +33 (0)2 40 09 10 97

www.manitou.com



Cette publication présente le descriptif des versions et possibilités de configuration des produits Manitou qui peuvent différer en équipement. Les équipements présentés dans cette brochure peuvent être de série, en option, ou non disponibles suivant les versions. Manitou se réserve le droit, à tout moment et sans préavis, de modifier les spécifications décrites et représentées. Les spécifications portées n'engagent pas le constructeur. Pour plus de détails, contactez votre concessionnaire Manitou. Document non contractuel. Présentation des produits non contractuelle. Liste des spécifications non exhaustive. Les logos ainsi que l'identité visuelle de l'entreprise sont la propriété de Manitou et ne peuvent être utilisés sans autorisation. Tous droits réservés. Les photos et schémas contenus dans la présente brochure ne sont fournis qu'à des fins de consultation et à titre indicatif.

Manitou BF SA - Société anonyme à conseil d'administration - Capital social : 39 668 399 euros - 857 802 508 RCS Nantes