

Fiche technique :

TABLIER A FOURCHES FLOTTANTES A DEPLACEMENT LATERAL (MT)



Bénéfices client






- Tablier à fourches flottantes avec déplacement latéral hydraulique pour un placement efficace de la charge.
- Dossier de charge pour une plus grande stabilité de la charge.

Caractéristiques techniques







- Conduite hydraulique nécessaire pour permettre le mouvement des fourches depuis la cabine.
- Fourches à broches.
- Dossieret de charge boulonné pour une meilleure longévité.

[La photo 3D en haut de cette page est la référence TFF 35 DL 1040 - 751543].

MANITOU GROUP ATTACHMENTS

Capacités	TFF 29 DL 1040	TFF 35 DL 1040	TFF 35 DL 1300	TFF 45 DL 1040	TFF 45 DL 1300
Capacité nominale (kg)	2900	3500	3500	4500	4500
Poids et dimensions					
Largeur (mm)	1040	1040	1300	1040	1300
Paramètres de travail					
Équipement machine requis					
Dimensions disponibles des fourches					
120 x 40 x 1200	751378				
125 x 45 x 1200		751543	751544		
125 x 50 x 1200				751545	751546

Compatibilité machine	TFF 29 DL 1040	TFF 35 DL 1040	TFF 35 DL 1300	TFF 45 DL 1040	TFF 45 DL 1300
MT 730 H	-	X	-	-	-
MT 735 75D ST5	-	X	-	-	-
MT 930 H	-	X	-	-	-
MT 930 HA	-	X	-	-	-
MT 935 75D ST5	-	X	-	-	-
MT 1135 75 D	-	X	-	-	-
MT 1135 H 100D	-	X	-	-	-
MT 1335 75D ST5	-	X	-	-	-
MT 1335 100D ST5	-	X	-	-	-
MT 1335 H 75D ST5	-	X	-	-	-
MT 1335 H 100D ST5	-	X	-	-	-
MT-X 735	-	X	-	-	-
MT-X 1135	-	X	-	-	-
MT 733 Easy OLD	-	X	-	-	-
MT 933 Easy OLD	-	X	-	-	-
MT 1033 easy OLD	-	X	-	-	-
MT-X 733 OLD	-	X	-	-	-
MT-X 1033 OLD	-	X	-	-	-
MT 1440 A ST5	-	-	-	X	X
MT 1440 easy ST5	-	-	-	X	X
MT 1440 HA ST5	-	-	-	X	X
MT 1440 ST5	-	-	-	X	X
MT 1840 A 100D ST5 S1	-	-	-	X	X
MT 1840 easy ST5	-	-	-	X	X
MT 1840 HA	-	-	-	X	X
MT 1840 ST5	-	-	-	X	X
MT-X 1440	-	-	-	X	X
MT-X 1440 A	-	-	-	X	X
MT-X 1840	-	-	-	X	X
MT-X 1840 A	-	-	-	X	X
MXT 840 K	-	-	-	X	-
MXT 840 P	-	-	-	X	-
MXT 1740 K	-	-	-	X	-
MXT 1740 P	-	-	-	X	-
MT 733 Easy OLD	-	-	X	-	-
MT 933 Easy OLD	-	-	X	-	-
MT 1033 easy OLD	-	-	X	-	-
MT 1440 OLD	-	-	-	X	X
MT 1840 HA OLD	-	-	-	X	X
MT-X 733 OLD	-	-	X	-	-
MT-X 1033 OLD	-	-	X	-	-

TABLEAU DES SYMBOLES					
	Aucune prédisposition requise		Ligne hydraulique en tête de flèche		Retour hydraulique au réservoir
	Prédisposition électrique		Prédisposition nacelle		Prédisposition pinces à pneus, pinces à vérins



Siège Social

B.P. 249 - 430 rue de l'Aubinière

44150 Ancenis Cedex - France

Tel: +33 (0)2 40 09 10 11 - Fax: +33 (0)2 40 09 10 97

www.manitou.com



Cette publication présente le descriptif des versions et possibilités de configuration des produits Manitou qui peuvent différer en équipement. Les équipements présentés dans cette brochure peuvent être de série, en option, ou non disponibles suivant les versions. Manitou se réserve le droit, à tout moment et sans préavis, de modifier les spécifications décrites et représentées. Les spécifications portées n'engagent pas le constructeur. Pour plus de détails, contactez votre concessionnaire Manitou. Document non contractuel. Présentation des produits non contractuelle. Liste des spécifications non exhaustive. Les logos ainsi que l'identité visuelle de l'entreprise sont la propriété de Manitou et ne peuvent être utilisés sans autorisation. Tous droits réservés. Les photos et schémas contenus dans la présente brochure ne sont fournis qu'à des fins de consultation et à titre indicatif.

Manitou BF SA - Société anonyme à conseil d'administration - Capital social : 39 668 399 euros - 857 802 508 RCS Nantes